


EMPRESA SOCIAL DEL ESTADO BARRANCABERMEJA
EJECUCION DE INGRESOS

PERIODO

Periodo comprendido entre: ENERO 01 DE 2022 y MARZO 31 DE 2022


CODIGO PPTAL	DENOMINACION PPTAL	PPTO INICIAL	ADICIONES	REDUCCION	CREDITO	CONTRA CREDITOS	PPTO DEFINITIVO	RECONOCIMIENTO				
								ENERO	FEBRERO	MARZO	RECOCIMIENTO ACUMULADAS	SALDO POR EJECUTAR
I.	PRESUPUESTO DE INGRESOS	16,823,805,546	9,602,968,255	0	0	0	26,426,773,801	1,491,270,035	2,082,195,298	9,822,387,027	13,395,852,359	13,030,921,442
I.0000	DISPONIBILIDAD INICIAL	0	6,903,056,476	0	0	0	6,903,056,476	0	0	6,903,056,476	6,903,056,476	0
I.1000	INGRESOS CORRIENTES	15,323,805,546	216,657,760	0	0	0	15,540,463,306	1,026,425,906	1,286,821,679	1,367,381,689	3,680,629,274	11,859,834,032
I.1100	INGRESOS DE EXPLOTACION	14,306,500,000	216,657,760	0	0	0	14,523,157,760	1,026,425,906	1,286,821,679	1,367,381,689	3,680,629,274	10,842,528,486
I.1110	Venta de Servicios	14,306,500,000	216,657,760	0	0	0	14,523,157,760	1,026,425,906	1,286,821,679	1,367,381,689	3,680,629,274	10,842,528,486
I.1111	Régimen Contributivo	200,000,000	0	0	0	0	200,000,000	7,877,222	12,189,547	15,052,504	35,119,273	164,880,727
I.1112	Régimen Subsidiado	13,980,000,000	0	0	0	0	13,980,000,000	993,176,565	1,115,522,246	1,303,885,697	3,412,584,508	10,567,415,492
I.1112-01	Subsidios Totales	13,980,000,000	0	0	0	0	13,980,000,000	993,176,565	1,115,522,246	1,303,885,697	3,412,584,508	10,567,415,492
I.1113	Ecat- Soat	5,000,000	0	0	0	0	5,000,000	374,238	133,978	623,466	1,131,682	3,868,318
I.1114	Cuotas de Recuperación	41,500,000	0	0	0	0	41,500,000	5,550,181	2,811,050	2,564,200	10,925,431	30,574,569
I.1115	Particulares	80,000,000	0	0	0	0	80,000,000	9,167,662	2,821,954	18,808,962	30,798,578	49,201,422
I.1116	Otras I.P.S	0	0	0	0	0	0	0	0	0	0	0
I.1117	Otras Entidades, Convenio	0	0	0	0	0	0	10,280,038	153,342,904	-155,488,678	8,134,264	-8,134,264
I.1117-01	Convenio Municipio - Vinculados	0	0	0	0	0	0	0	0	0	0	0
I.1117-03	APS	0	0	0	0	0	0	10,280,038	153,342,904	-155,488,678	8,134,264	-8,134,264
I.1117-04	Otros Contratos Interadministrativos	0	0	0	0	0	0	0	0	0	0	0
I.1117-05-ECOP	Contrato Ecopetrol	0	0	0	0	0	0	0	0	0	0	0
I.1117-06-	Otros aportes de la nacion No Ligados a La Venta de Servicios de Salud	0	0	0	0	0	0	0	0	0	0	0
I.1118	Plan de Intervenciones Colectivas	1,017,305,546	0	0	0	0	1,017,305,546	0	0	0	0	1,017,305,546
I.1119	AGENDAMIENTO Y APLICACION DE LA VACUNA CONTRA EL COVID-19	0	216,657,760	0	0	0	216,657,760	0	0	181,935,538	181,935,538	34,722,222
I.1200	APORTES	0	0	0	0	0	0	0	0	0	0	0
I.1212	Situado Fiscal- Aportes Patronales	0	0	0	0	0	0	0	0	0	0	0
I.1213	Aportes PSFF	0	0	0	0	0	0	0	0	0	0	0
I.1214	Aportes Nacion	0	0	0	0	0	0	0	0	0	0	0
I.1215	Aportes Municipio	0	0	0	0	0	0	0	0	0	0	0
I.1300	OTROS INGRESOS CORRIENTES	0	0	0	0	0	0	0	0	0	0	0
I.1330	Otros Ingresos	0	0	0	0	0	0	0	0	0	0	0
I.2000	INGRESOS DE CAPITAL	1,500,000,000	2,483,254,019	0	0	0	3,983,254,019	464,844,129	795,373,619	1,551,948,861	2,812,166,608	1,171,087,410
I.2100	Recuperación de Cartera	1,500,000,000	2,483,242,841	0	0	0	3,983,242,841	464,450,207	795,018,992	1,551,600,524	2,811,069,723	1,172,173,118
I.2101	Rendimientos Financieros	0	11,178	0	0	0	11,178	393,922	354,626	348,337	1,096,885	-1,085,708



ELISA FERNANDA PEÑA REYES
Subdirectora Administrativa y Financiera

**EMPRESA SOCIAL DEL ESTADO BARRANCABERMEJ/
EJECUCION DE INGRESOS**

		RECAUDOS				
CODIGO PPTAL	DENOMINACION PPTAL	ENERO	FEBRERO	MARZO	RECAUDOS ACUMULADO	CUENTAS POR COBRAR
I.	PRESUPUESTO DE INGRESOS	1,454,941,117	1,931,066,582	9,497,616,755	12,883,624,454	512,227,905
I.0000	DISPONIBILIDAD INICIAL	0	0	6,903,056,476	6,903,056,476	0
I.1000	INGRESOS CORRIENTES	990,096,988	1,135,692,963	1,042,611,417	3,168,401,369	512,227,905
I.1100	INGRESOS DE EXPLOTACION	990,096,988	1,135,692,963	1,042,611,417	3,168,401,369	512,227,905
I.1110	Venta de Servicios	990,096,988	1,135,692,963	1,042,611,417	3,168,401,369	512,227,905
I.1111	Régimen Contributivo	0	147,084	293,576	440,660	34,678,613
I.1112	Régimen Subsidiado	974,266,769	987,526,189	1,012,939,850	2,974,732,809	437,851,699
I.1112-01	Subsidios Totales	974,266,769	987,526,189	1,012,939,850	2,974,732,809	437,851,699
I.1113	Ecat- Soat	0	0	366,931	366,931	764,751
I.1114	Cuotas de Recuperación	5,550,181	2,811,050	2,564,200	10,925,431	0
I.1115	Particulares	0	0	0	0	30,798,578
I.1116	Otras I.P.S	0	0	0	0	0
I.1117	Otras Entidades, Convenio	10,280,038	145,208,640	-155,488,678	0	8,134,264
I.1117-01	Convenio Municipio - Vinculados	0	0	0	0	0
I.1117-03	APS	0	0	0	0	0
I.1117-04	Otros Contratos Interadministrativos	10,280,038	145,208,640	-155,488,678	0	8,134,264
I.1117-05-ECOP	Contrato Ecopetrol	0	0	0	0	0
I.1117-06-	Otros aportes de la nacion No Ligados a La Venta de Servicios de Salud	0	0	0	0	0
I.1118	Plan de Intervenciones Colectivas	0	0	0	0	0
I.1119	AGENDAMIENTO Y APLICACION DE LA VACUNA CONTRA EL COVID-19	0	0	181,935,538	181,935,538	0
I.1200	APORTES	0	0	0	0	0
I.1212	Situado Fiscal- Aportes Patronales	0	0	0	0	0
I.1213	Aportes PSFF	0	0	0	0	0
I.1214	Aportes Nacion	0	0	0	0	0
I.1215	Aportes Municipio	0	0	0	0	0
I.1300	OTROS INGRESOS CORRIENTES	0	0	0	0	0
I.1330	Otros Ingresos	0	0	0	0	0
I.2000	INGRESOS DE CAPITAL	464,844,129	795,373,619	1,551,948,861	2,812,166,608	0
I.2100	Recuperación de Cartera	464,450,207	795,018,992	1,551,600,524	2,811,069,723	0
I.2101	Rendimientos Financieros	393,922	354,626	348,337	1,096,885	0



ELISA FERNANDA PEÑA REYES
Subdirectora Administrativa y Financiera


EMPRESA SOCIAL DEL ESTADO BARRANCABERMEJA

Periodo comprendido entre: ENERO 01 DE 2022 y MARZO 31 DE 2022

EJECUCION DE GASTOS PAGOS ACUMULADOS Y CUENTAS POR PAGAR

PAGOS

CODIGO PPTAL	DENOMINACION PPTAL	PPTO INICIAL	ADICIONES	REDUCCION	CREDITO	CONTRA CREDITOS	PPTO DEFINITIVO	ENERO	FEBRERO	MARZO	PAGOS ACUMULADAS	REGISTROS POR PAGAR	OBLIGACION POR PAGAR
GF.2020400-01	CUENTA POR PAGAR VIG ANTERIORES DE FUNCIONAMIENTO	1,100,000,000	2,902,044,485	0	1,487,625,488	0	5,489,669,973	821,509,584	1,653,274,593	1,342,621,333	3,817,405,510	587,811,918	560,396,757
GG.3000000	TRANSFERENCIAS CORRIENTES	0	0	0	2,110,655,018	0	2,110,655,018	0	0	0	0	0	0
GG.3400000	OTRAS TRANSFERENCIAS	0	0	0	2,110,655,018	0	2,110,655,018	0	0	0	0	0	0
GG.3400100	Sentencias y Conciliaciones	0	0	0	2,110,655,018	0	2,110,655,018	0	0	0	0	0	0
GO.4000000	GASTOS DE OPERACION COMERCIAL Y DE PRESTACION DE SERVICIOS	1,443,000,000	0	0	339,749,000	12,477,150	1,770,271,850	62,222,621	95,760,196	108,040,522	266,023,339	544,334,631	249,866,686
GO.4100000	GASTOS DE COMERCIALIZACION	600,000,000	0	0	0	12,477,150	587,522,850	0	0	0	0	209,982,000	116,386,840
GO.4100100	Compra de Bienes para la Venta	600,000,000	0	0	0	12,477,150	587,522,850	0	0	0	0	209,982,000	116,386,840
GO.4100100-01	Productos Farmacéuticos	600,000,000	0	0	0	12,477,150	587,522,850	0	0	0	0	209,982,000	116,386,840
GO.4200000	GASTOS DE PRESTACION DE SERVICIOS	743,000,000	0	0	12,477,150	0	755,477,150	0	12,477,150	8,195,835	20,672,985	320,362,385	125,656,750
GO.4200100	Compra de Bienes para la Prestación de Servicios	440,000,000	0	0	12,477,150	0	452,477,150	0	12,477,150	0	12,477,150	198,058,220	87,329,570
GO.4200100-01	Material Médico-Quirúrgico	200,000,000	0	0	0	0	200,000,000	0	0	0	0	89,058,220	16,341,381
GO.4200100-02	Material Odontológico	30,000,000	0	0	0	0	30,000,000	0	0	0	0	20,000,000	19,329,884
GO.4200100-03	Material Laboratorio Clínico	200,000,000	0	0	0	0	200,000,000	0	0	0	0	80,000,000	51,187,960
GO.4200100-04	Gases Medicinales-Oxigeno	10,000,000	0	0	0	0	10,000,000	0	0	0	0	9,000,000	470,345
GO.4200100-05	Equipos e instrumental Medico-Quirurgico Odontológico y Laboratorio Clínico	0	0	0	12,477,150	0	12,477,150	0	12,477,150	0	12,477,150	0	0
GO.4200200	COMPRA DE SERVICIOS PARA LA VENTA	303,000,000	0	0	0	0	303,000,000	0	0	8,195,835	8,195,835	122,304,165	38,327,180
GO.4200200-01	Servicio de lavandería	96,000,000	0	0	0	0	96,000,000	0	0	8,195,835	8,195,835	39,804,165	16,254,689
GO.4200200-02	Contratacion de Servicios Asistenciales	207,000,000	0	0	0	0	207,000,000	0	0	0	0	82,500,000	22,072,491
GO.4200300	CUENTA POR PAGAR VIG ANTERIORES COMERCIALIZACION	100,000,000	0	0	207,085,411	0	307,085,411	62,222,621	83,283,046	99,844,687	245,350,354	13,990,246	7,823,096
GO.4200300-01	CUENTA POR PAGAR VIG ANTERIORES COMERCIALIZACION	100,000,000	0	0	207,085,411	0	307,085,411	62,222,621	83,283,046	99,844,687	245,350,354	13,990,246	7,823,096
GO.4200400	PASIVOS DE VIGENCIAS EXPIRADAS	0	0	0	120,186,439	0	120,186,439	0	0	0	0	0	0
GO.4200400-01	PASIVOS DE VIGENCIAS EXPIRADAS DE OPERACION COMERCIAL Y DE PRESTACION DE SERVICIOS	0	0	0	120,186,439	0	120,186,439	0	0	0	0	0	0
GP.8000000	GASTOS Y/O PROYECTOS DE INVERSION	300,000,000	6,421,662,044	0	131,676,584	0	6,853,338,628	59,636,498	15,315,235	397,879,772	472,831,505	908,708,754	-472,831,505
GP.8001100	PROYECTOS	0	152,353,935	0	0	0	152,353,935	0	0	0	0	0	0
GP.8001100-01	Infraestructura Hospitalaria	0	6,795,645	0	0	0	6,795,645	0	0	0	0	0	497,627,754
GP.8001100-02	Dotacion Hospitalaria	0	145,558,290	0	0	0	145,558,290	0	0	0	0	0	15,315,235
GP.8001100-03	Otros Gastos de Inversion	0	0	0	0	0	0	0	0	0	0	0	15,315,235
GP.8002200	CUENTA POR PAGAR VIG ANTERIORES INVERSION	300,000,000	6,269,308,109	0	0	0	6,569,308,109	59,636,498	0	397,879,772	457,516,270	792,347,405	-457,516,270
GP.8002200-01	CUENTA POR PAGAR VIG ANTERIORES INVERSION	300,000,000	6,269,308,109	0	0	0	6,569,308,109	59,636,498	0	397,879,772	457,516,270	792,347,405	-457,516,270
GP.8003300	PASIVOS DE VIGENCIAS EXPIRADAS	0	0	0	131,676,584	0	131,676,584	0	15,315,235	0	15,315,235	116,361,349	-15,315,235
GP.8003300-01	PASIVOS DE VIGENCIAS EXPIRADAS DE GASTOS Y/O PROYECTOS DE INVERSION	0	0	0	131,676,584	0	131,676,584	0	15,315,235	0	15,315,235	116,361,349	-15,315,235



ELISA FERNANDA PEÑA REYES

Subdirectora Administrativa y Financiera

EMPRESA SOCIAL DEL ESTADO BARRANCABERMEJA
EJECUCION DE GASTOS REGISTROS ACUMULADOS

CODIGO PPTAL	DENOMINACION PPTAL	PPTO INICIAL	ADICIONES	REDUCCION	CREDITO	CONTRA CREDITOS	PPTO DEFINITIVO	ENERO	FEBRERO	MARZO	COMPROMISOS ACUMULADOS	SALDO POR EJECUTAR	SALDO POR COMPROMETER
GO.4200000	GASTOS DE PRESTACION DE SERVICIOS	743,000,000	0	0	12,477,150	0	755,477,150	341,977,150	0	-941,780	341,035,370	413,500,000	414,441,780
GO.4200100	Compra de Bienes para la Prestación de Servicios	440,000,000	0	0	12,477,150	0	452,477,150	211,477,150	0	-941,780	210,535,370	241,000,000	241,941,780
GO.4200100-01	Material Médico-Quirúrgico	200,000,000	0	0	0	0	200,000,000	90,000,000	0	-941,780	89,058,220	110,000,000	110,941,780
GO.4200100-02	Material Odontológico	30,000,000	0	0	0	0	30,000,000	20,000,000	0	0	20,000,000	10,000,000	10,000,000
GO.4200100-03	Material Laboratorio Clínico	200,000,000	0	0	0	0	200,000,000	80,000,000	0	0	80,000,000	120,000,000	120,000,000
GO.4200100-04	Gases Medicinales-Oxigeno	10,000,000	0	0	0	0	10,000,000	9,000,000	0	0	9,000,000	1,000,000	1,000,000
GO.4200100-05	Equipos e instrumental Medico-Quirurgico Odontológico y Laboratorio Clínico	0	0	0	12,477,150	0	12,477,150	12,477,150	0	0	12,477,150	0	0
GO.4200200	COMPRA DE SERVICIOS PARA LA VENTA	303,000,000	0	0	0	0	303,000,000	130,500,000	0	0	130,500,000	172,500,000	172,500,000
GO.4200200-01	Servicio de lavandería	96,000,000	0	0	0	0	96,000,000	48,000,000	0	0	48,000,000	48,000,000	48,000,000
GO.4200200-02	Contratacion de Servicios Asistenciales	207,000,000	0	0	0	0	207,000,000	82,500,000	0	0	82,500,000	124,500,000	124,500,000
GO.4200300	CUENTA POR PAGAR VIG ANTERIORES COMERCIALIZACION	100,000,000	0	0	207,085,411	0	307,085,411	76,347,985	182,992,615	0	259,340,600	47,744,811	47,744,811
GO.4200300-01	CUENTA POR PAGAR VIG ANTERIORES COMERCIALIZACION	100,000,000	0	0	207,085,411	0	307,085,411	76,347,985	182,992,615	0	259,340,600	47,744,811	47,744,811
GO.4200400	PASIVOS DE VIGENCIAS EXPIRADAS	0	0	0	120,186,439	0	120,186,439	0	0	0	0	120,186,439	120,186,439
GO.4200400-01	PASIVOS DE VIGENCIAS EXPIRADAS DE OPERACION COMERCIAL Y DE PRESTACION DE SERVICIOS	0	0	0	120,186,439	0	120,186,439	0	0	0	0	120,186,439	120,186,439
GP.8000000	GASTOS Y/O PROYECTOS DE INVERSION	300,000,000	6,421,662,044	0	131,676,584	0	6,853,338,628	164,330,698	1,100,848,212	116,361,349	1,381,540,259	5,471,798,369	5,471,798,369
GP.8001100	PROYECTOS	0	152,353,935	0	0	0	152,353,935	0	0	0	0	152,353,935	152,353,935
GP.8001100-01	Infraestructura Hospitalaria	0	6,795,645	0	0	0	6,795,645	0	0	0	0	6,795,645	6,795,645
GP.8001100-02	Dotacion Hospitalaria	0	145,558,290	0	0	0	145,558,290	0	0	0	0	145,558,290	145,558,290
GP.8001100-03	Otros Gastos de Inversion	0	0	0	0	0	0	0	0	0	0	0	0
GP.8002200	CUENTA POR PAGAR VIG ANTERIORES INVERSION	300,000,000	6,269,308,109	0	0	0	6,569,308,109	164,330,698	1,085,532,977	0	1,249,863,675	5,319,444,434	5,319,444,434
GP.8002200-01	CUENTA POR PAGAR VIG ANTERIORES INVERSION	300,000,000	6,269,308,109	0	0	0	6,569,308,109	164,330,698	1,085,532,977	0	1,249,863,675	5,319,444,434	5,319,444,434
GP.8003300	PASIVOS DE VIGENCIAS EXPIRADAS	0	0	0	131,676,584	0	131,676,584	0	15,315,235	116,361,349	131,676,584	0	0
GP.8003300-01	PASIVOS DE VIGENCIAS EXPIRADAS DE GASTOS Y/O PROYECTOS DE INVERSION	0	0	0	131,676,584	0	131,676,584	0	15,315,235	116,361,349	131,676,584	0	0



ELISA FERNANDA PEÑA REYES
Subdirectora Administrativa y Financiera

EMPRESA SOCIAL DEL ESTADO BARRANCABERMEJA
EJECUCION DE GASTOS OBLIGACIONES ACUMULADAS


Periodo comprendido entre: ENERO 01 DE 2022 y MARZO 31 DE 2022

CODIGO PPTAL	DENOMINACION PPTAL	PPTO INICIAL	ADICIONES	REDUCCION	CREDITO	CONTRA CREDITOS	PPTO DEFINITIVO	ENERO	FEBRERO	MARZO	OBLIGACION ACUMULADAS	SALDO POR EJECUTAR	SALDO POR PAGAR
GF.1020402-03	Reserva Para cesantias	44,951,780	0	0	0	0	44,951,780	0	0	0	0	44,951,780	0
GF.1020402-04	I.C.B.F	80,502,312	0	0	0	0	80,502,312	5,522,900	6,326,200	5,110,700	16,959,800	63,542,512	5,110,700
GF.1020402-05	SENA	53,668,207	0	0	0	0	53,668,207	3,683,300	4,219,100	3,408,800	11,311,200	42,357,007	3,408,800
GF.1030000	PASIVOS PSFF	0	0	0	0	0	0	0	0	0	0	0	0
GF.1030100	ACREEDORES LABORALES	0	0	0	0	0	0	0	0	0	0	0	0
GF.2000000	GASTOS GENERALES	3,184,585,164	10,833,447	0	1,442,326,629	690,714,026	3,947,031,215	193,155,142	800,651,072	219,431,183	1,213,237,397	2,428,050,452	692,892,736
GF.2010000	GASTOS DE ADMINISTRACION	389,023,520	0	0	0	0	389,023,520	40,999,905	46,129,652	24,534,126	111,663,683	257,473,283	48,330,160
GF.2010100	Adquisición de Bienes	62,400,000	0	0	0	0	62,400,000	2,076,669	8,386,416	9,676,515	20,139,600	41,560,400	9,036,915
GF.2010100-01	Compra de Equipos	0	0	0	0	0	0	0	0	0	0	0	0
GF.2010100-02	Materiales y Suministro	62,400,000	0	0	0	0	62,400,000	2,076,669	8,386,416	9,676,515	20,139,600	41,560,400	9,036,915
GF.2010200	Adquisición de Servicios	316,623,520	0	0	0	0	316,623,520	38,849,769	37,604,250	14,756,872	91,210,891	206,226,075	39,293,245
GF.2010200-01	Mantenimiento	56,455,520	0	0	0	0	56,455,520	11,758,007	7,601,395	1,000,000	20,359,402	34,096,118	0
GF.2010200-0101	Mantenimiento y Reparaciones General	3,000,000	0	0	0	0	3,000,000	0	0	1,000,000	1,000,000	0	0
GF.2010200-0102	Servicio de Aseo	24,455,520	0	0	0	0	24,455,520	9,471,217	3,888,185	0	13,359,402	11,096,118	0
GF.2010200-0103	Gastos de Computador	5,000,000	0	0	0	0	5,000,000	0	0	0	0	5,000,000	0
GF.2010200-0104	Combustibles, lubricantes y Llantas	24,000,000	0	0	0	0	24,000,000	2,286,790	3,713,210	0	6,000,000	18,000,000	0
GF.2010200-02	Servicios Públicos	67,560,000	0	0	0	0	67,560,000	7,180,693	7,317,023	7,201,201	21,698,917	45,861,083	13,358,197
GF.2010200-03	Seguros	15,000,000	0	0	0	0	15,000,000	10,992,800	0	0	10,992,800	0	0
GF.2010200-04	Impresos y Publicaciones	6,000,000	0	0	0	0	6,000,000	0	615,000	0	615,000	5,385,000	0
GF.2010200-05	Comunicaciones y Transporte	62,208,000	0	0	0	0	62,208,000	4,838,400	5,184,000	5,184,000	15,206,400	41,472,000	5,184,000
GF.2010200-06	Viáticos y Gastos de Viaje	10,000,000	0	0	0	0	10,000,000	0	1,587,324	371,671	1,958,995	8,041,005	371,671
GF.2010200-07	Bienestar Social	5,000,000	0	0	0	0	5,000,000	0	0	0	0	5,000,000	0
GF.2010200-08	Capacitación	10,000,000	0	0	0	0	10,000,000	0	0	0	0	10,000,000	0
GF.2010200-09	Arrendamientos	0	0	0	0	0	0	0	0	0	0	0	0
GF.2010200-10	Servicios de Vigilancia	83,400,000	0	0	0	0	83,400,000	4,079,869	15,299,508	0	19,379,377	56,370,869	19,379,377
GF.2010200-11	Salud ocupacional	1,000,000	0	0	0	0	1,000,000	0	0	1,000,000	1,000,000	0	1,000,000
GF.2010300	Otros Gastos Generales	10,000,000	0	0	0	0	10,000,000	73,467	138,986	100,739	313,192	9,686,808	0
GF.2010300-01	Comisiones, Intereses y Gastos	10,000,000	0	0	0	0	10,000,000	73,467	138,986	100,739	313,192	9,686,808	0
GF.2020000	GASTOS DE OPERACION	2,795,561,644	10,833,447	0	31,765,592	690,714,026	2,147,446,657	152,155,237	166,352,736	194,897,057	513,405,030	1,377,363,463	278,781,551
GF.2020100	Adquisición de Bienes	156,000,000	0	0	24,912,650	24,912,650	156,000,000	0	37,049,651	24,182,370	61,232,021	46,087,350	24,182,370
GF.2020102	Otros	156,000,000	0	0	24,912,650	24,912,650	156,000,000	0	37,049,651	24,182,370	61,232,021	46,087,350	24,182,370
GF.2020102-01	Compra de Equipo	0	0	0	24,912,650	24,912,650	24,912,650	0	24,912,650	0	24,912,650	0	0
GF.2020102-02	Materiales y Suministros	156,000,000	0	0	0	24,912,650	131,087,350	0	12,137,001	24,182,370	36,319,371	46,087,350	24,182,370
GF.2020200	Adquisición de Servicios	2,639,561,644	10,833,447	0	6,852,942	665,801,376	1,991,446,657	152,155,237	129,303,084	170,714,687	452,173,009	1,331,276,113	254,599,181
GF.2020200-01	Mantenimiento	658,869,480	10,833,447	0	0	0	669,702,927	17,727,482	37,730,096	67,482,777	122,940,355	408,085,529	47,139,940
GF.2020200-0101	Mantenimiento y Reparacion general	251,036,698	10,833,447	0	0	0	261,870,145	0	21,688,182	21,688,182	190,245,289	0	0
GF.2020200-0102	servicio de Aseo	366,832,782	0	0	0	0	366,832,782	17,727,482	37,553,961	41,267,949	96,549,392	190,840,240	42,613,294
GF.2020200-0103	Gastos de Computador	5,000,000	0	0	0	0	5,000,000	0	0	0	0	5,000,000	0
GF.2020200-0104	Combustibles, lubricantes y llantas	36,000,000	0	0	0	0	36,000,000	0	176,135	4,526,646	4,702,781	22,000,000	4,526,646
GF.2020200-02	Servicios Públicos	673,632,000	0	0	0	0	673,632,000	55,950,424	45,810,811	40,908,599	142,669,834	530,962,166	91,502,868
GF.2020200-03	Seguros	45,000,000	0	0	6,852,942	0	51,852,942	51,852,942	0	0	51,852,942	0	0
GF.2020200-04	Impresos y Publicaciones	674,872,164	0	0	0	465,801,376	209,070,788	0	5,705,658	3,230,318	8,935,976	181,070,788	3,230,318
GF.2020200-05	Comunicaciones y Transporte	85,148,000	0	0	0	0	85,148,000	5,726,070	5,249,405	6,301,000	17,276,475	62,341,925	5,184,000
GF.2020200-06	Imprevistos	10,000,000	0	0	0	0	10,000,000	0	0	955,372	955,372	8,044,628	0
GF.2020200-09	Bienestar Social	5,000,000	0	0	0	0	5,000,000	0	0	0	0	5,000,000	0
GF.2020200-10	Capacitación	5,000,000	0	0	0	0	5,000,000	0	0	0	0	5,000,000	0
GF.2020200-11	Servicio de Vigilancia	479,040,000	0	0	0	200,000,000	279,040,000	20,898,319	34,807,114	50,106,622	105,812,055	130,771,077	105,812,055
GF.2020200-12	Salud ocupacional	3,000,000	0	0	0	0	3,000,000	0	0	1,730,000	1,730,000	0	1,730,000
GF.2020300	OTROS GASTOS GENERALES	0	0	0	1,410,561,037	0	1,410,561,037	0	588,168,684	0	588,168,684	793,213,706	365,781,025
GF.2020300-01	Pasivos de Vigencia expiradas de funcionamiento	0	0	0	1,410,561,037	0	1,410,561,037	0	588,168,684	0	588,168,684	793,213,706	365,781,025
GF.2020400	CUENTA POR PAGAR VIG ANTERIORES	1,100,000,000	2,902,044,485	0	1,487,625,488	0	5,489,669,973	975,786,381	3,399,019,366	2,996,520	4,377,802,267	1,084,452,545	560,396,757
GF.2020400-01	CUENTA POR PAGAR VIG ANTERIORES DE FUNCIONAMIENTO	1,100,000,000	2,902,044,485	0	1,487,625,488	0	5,489,669,973	975,786,381	3,399,019,366	2,996,520	4,377,802,267	1,084,452,545	560,396,757
GG.3000000	TRANSFERENCIAS CORRIENTES	0	0	0	2,110,655,018	0	2,110,655,018	0	0	0	0	2,110,655,018	0
GG.3400000	OTRAS TRANSFERENCIAS	0	0	0	2,110,655,018	0	2,110,655,018	0	0	0	0	2,110,655,018	0
GG.3400100	Sentencias y Conciliaciones	0	0	0	2,110,655,018	0	2,110,655,018	0	0	0	0	2,110,655,018	0

EMPRESA SOCIAL DEL ESTADO BARRANCABERMEJA
EJECUCION DE GASTOS OBLIGACIONES ACUMULADOS

Periodo comprendido entre: ENERO 01 DE 2022 y MARZO 31 DE 2022

CODIGO PPTAL	DENOMINACION PPTAL	PPTO INICIAL	ADICIONES	REDUCCION	CREDITO	CONTRA CREDITOS	PPTO DEFINITIVO	ENERO	FEBRERO	MARZO	OBLIGACION ACUMULADAS	SALDO POR EJECUTAR	SALDO POR PAGAR
GO.400000	GASTOS DE OPERACION COMERCIAL Y DE PRESTACION DE SERVICIOS	1,443,000,000	0	0	339,749,000	12,477,150	1,770,271,850	119,839,827	319,540,283	76,509,915	515,890,025	958,954,100	249,866,686
GO.410000	GASTOS DE COMERCIALIZACION	600,000,000	0	0	0	12,477,150	587,522,850	40,911,014	60,221,540	15,254,286	116,386,840	377,522,850	116,386,840
GO.410010	Compra de Bienes para la Venta	600,000,000	0	0	0	12,477,150	587,522,850	40,911,014	60,221,540	15,254,286	116,386,840	377,522,850	116,386,840
GO.410010-01	Productos Farmacéuticos	600,000,000	0	0	0	12,477,150	587,522,850	40,911,014	60,221,540	15,254,286	116,386,840	377,522,850	116,386,840
GO.420000	GASTOS DE PRESTACION DE SERVICIOS	743,000,000	0	0	12,477,150	0	755,477,150	8,747,978	76,326,128	61,255,629	146,329,735	413,500,000	125,656,750
GO.420010	Compra de Bienes para la Prestación de Servicios	440,000,000	0	0	12,477,150	0	452,477,150	552,143	65,995,132	33,259,445	99,806,720	241,000,000	87,329,570
GO.420010-01	Material Médico-Quirúrgico	200,000,000	0	0	0	0	200,000,000	552,143	7,677,232	8,112,006	16,341,381	110,000,000	16,341,381
GO.420010-02	Material Odontológico	30,000,000	0	0	0	0	30,000,000	0	13,876,590	5,453,294	19,329,884	10,000,000	19,329,884
GO.420010-03	Material Laboratorio Clínico	200,000,000	0	0	0	0	200,000,000	0	31,964,160	19,223,800	51,187,960	120,000,000	51,187,960
GO.420010-04	Gases Medicinales-Oxigeno	10,000,000	0	0	0	0	10,000,000	0	0	470,345	470,345	1,000,000	470,345
GO.420010-05	Equipos e instrumental Medico-Quirurgico Odontológico y Laboratorio Clínico	0	0	0	12,477,150	0	12,477,150	0	12,477,150	0	12,477,150	0	0
GO.420020	COMPRA DE SERVICIOS PARA LA VENTA	303,000,000	0	0	0	0	303,000,000	8,195,835	10,330,996	27,996,184	46,523,015	172,500,000	38,327,180
GO.420020-01	Servicio de lavandería	96,000,000	0	0	0	0	96,000,000	8,195,835	0	16,254,689	24,450,524	48,000,000	16,254,689
GO.420020-02	Contratacion de Servicios Asistenciales	207,000,000	0	0	0	0	207,000,000	0	10,330,996	11,741,495	22,072,491	124,500,000	22,072,491
GO.420030	CUENTA POR PAGAR VIG ANTERIORES COMERCIALIZACION	100,000,000	0	0	207,085,411	0	307,085,411	70,180,835	182,992,615	0	253,173,450	47,744,811	7,823,096
GO.420030-01	CUENTA POR PAGAR VIG ANTERIORES COMERCIALIZACION	100,000,000	0	0	207,085,411	0	307,085,411	70,180,835	182,992,615	0	253,173,450	47,744,811	7,823,096
GO.420040	PASIVOS DE VIGENCIAS EXPIRADAS	0	0	0	120,186,439	0	120,186,439	0	0	0	0	120,186,439	0
GO.420040-01	PASIVOS DE VIGENCIAS EXPIRADAS DE OPERACION COMERCIAL Y DE PRESTACION DE SERVICIOS	0	0	0	120,186,439	0	120,186,439	0	0	0	0	120,186,439	0
GP.800000	GASTOS Y/O PROYECTOS DE INVERSION	300,000,000	6,421,662,044	0	131,676,584	0	6,853,338,628	99,747,982	38,919,491	374,275,516	512,942,989	5,471,798,369	40,111,484
GP.800110	PROYECTOS	0	152,353,935	0	0	0	152,353,935	0	0	0	0	152,353,935	0
GP.800110-01	Infraestructura Hospitalaria	0	6,795,645	0	0	0	6,795,645	0	0	0	0	6,795,645	0
GP.800110-02	Dotacion Hospitalaria	0	145,558,290	0	0	0	145,558,290	0	0	0	0	145,558,290	0
GP.800110-03	Otros Gastos de Inversion	0	0	0	0	0	0	0	0	0	0	0	0
GP.800220	CUENTA POR PAGAR VIG ANTERIORES INVERSION	300,000,000	6,269,308,109	0	0	0	6,569,308,109	99,747,982	23,604,256	374,275,516	497,627,754	5,319,444,434	40,111,484
GP.800220-01	CUENTA POR PAGAR VIG ANTERIORES INVERSION	300,000,000	6,269,308,109	0	0	0	6,569,308,109	99,747,982	23,604,256	374,275,516	497,627,754	5,319,444,434	40,111,484
GP.800330	PASIVOS DE VIGENCIAS EXPIRADAS	0	0	0	131,676,584	0	131,676,584	0	15,315,235	0	15,315,235	0	0
GP.800330-01	PASIVOS DE VIGENCIAS EXPIRADAS DE GASTOS Y/O PROYECTOS DE INVERSION	0	0	0	131,676,584	0	131,676,584	0	15,315,235	0	15,315,235	0	0



ELISA FERNANDA PEÑA REYES
Subdirectora Administrativa y Financiera